



EVOLUCIÓN DE ENTREGAS DE LEITE EN ESPAÑA (Ton)						
	2014	2015	2016	2017	Variación entregas 2017 (%)	
					Sobre mes ano anterior	Sobre acumulado ano anterior
Xaneiro	554.253	554.094	585.614	579.397	- 1,06	- 1,06
Febreiro (*)	513.777	508.677	544.251	538.988	- 0,97	- 1,02
Marzo	586.473	579.067	603.828			
Abril	580.353	593.847	587.811			
Maio	598.578	614.262	605.636			
Xuño	570.044	589.180	575.432			
Xullo	577.896	577.642	575.835			
Agosto	556.468	562.102	567.059			
Setembro	521.807	517.539	532.246			
Outubro	533.904	555.453	551.409			
Novembro	513.729	541.213	534.899			
Decembro	543.652	576.311	565.707			
<b>TOTAL ANO</b>	<b>6.650.934</b>	<b>6.769.386</b>	<b>6.829.727</b>			
<b>% Variación ano anterior</b>		<b>1,78</b>	<b>0,89</b>			

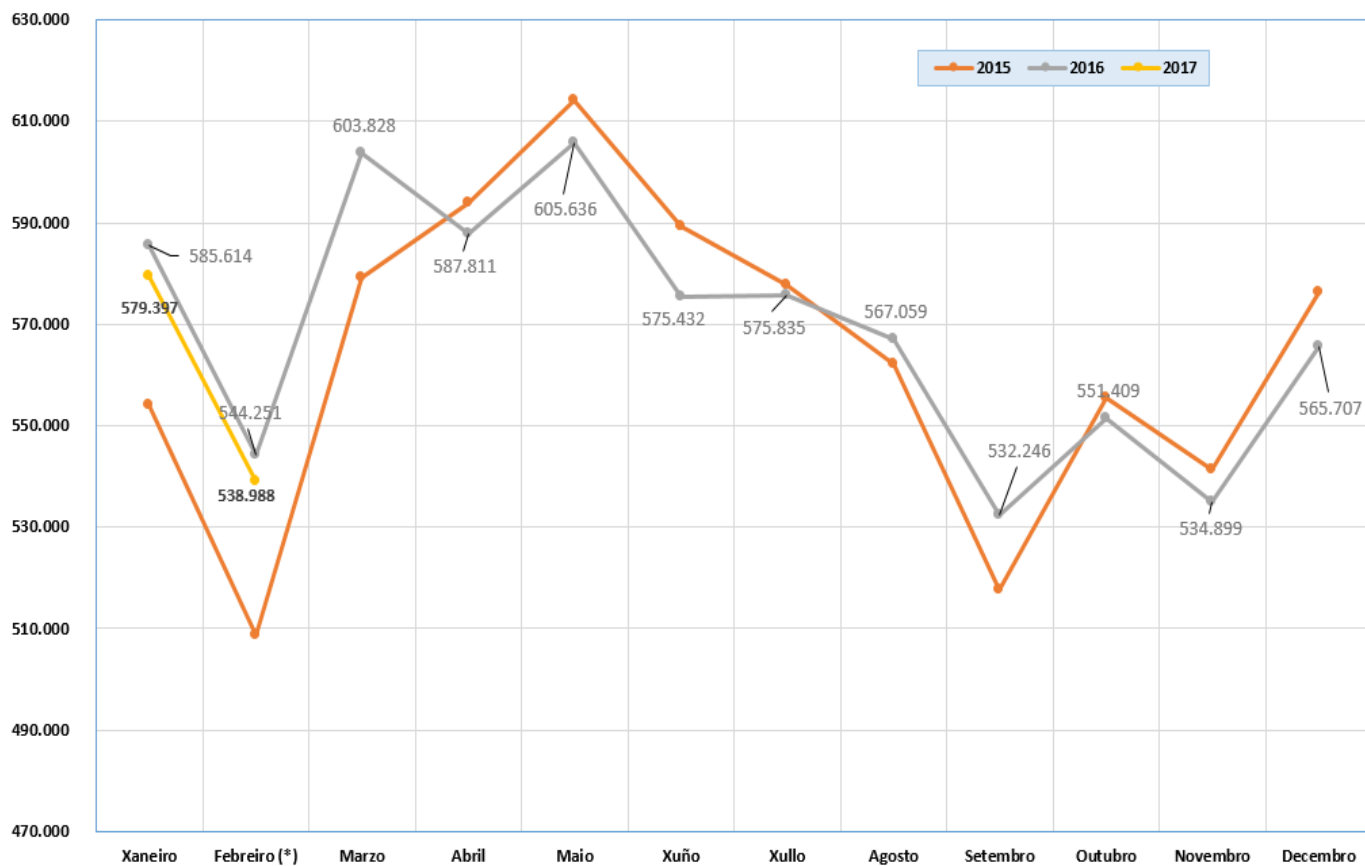
EVOLUCIÓN DE ENTREGAS DE LEITE EN GALICIA (Ton)						
	2014	2015	2016	2017	Variación entregas 2017 (%)	
					Sobre mes ano anterior	Sobre acumulado ano anterior
Xaneiro	215.628	214.338	221.511	218.874	- 1,19	- 1,19
Febreiro (*)	198.277	196.554	204.366	201.905	- 1,20	- 1,20
Marzo	227.798	225.460	226.889			
Abril	224.386	225.785	220.586			
Maio	231.005	234.114	231.125			
Xuño	220.118	224.292	220.823			
Xullo	223.740	223.230	222.661			
Agosto	217.964	217.035	216.994			
Setembro	203.663	187.025	203.297			
Outubro	208.581	214.569	209.581			
Novembro	199.777	209.040	203.384			
Decembro	211.154	219.731	214.626			
<b>TOTAL ANO</b>	<b>2.582.091</b>	<b>2.591.173</b>	<b>2.595.842</b>			
<b>% Variación ano anterior</b>		<b>0,35</b>	<b>0,18</b>			

EVOLUCIÓN DAS ENTREGAS DE LEITE EN GALICIA, EN ESPAÑA E NO RESTO DAS COMUNIDADES AUTÓNOMAS (Ton)								
	2014	2015	2016 (*)	Xan-Feb 2016	Xan-Feb 2017	Variación anual (%)		
						2015/2014	2016/2015	Xan-Feb 2017/ Xan-Feb 2016
ENTREGAS GALICIA	2.582.091	2.591.173	2.595.838	425.887	420.779	0,35	0,18	- 1,20
ENTREGAS RESTO DE CC AA	4.068.843	4.178.213	4.233.885	703.978	697.606	2,69	1,33	- 0,91
ENTREGAS TOTAL ESPAÑA	6.650.934	6.769.386	6.829.723	1.129.865	1.118.385	1,78	0,89	- 1,02
<b>% GALICIA/ ESPAÑA</b>	<b>38,82%</b>	<b>38,28%</b>	<b>38,01%</b>		<b>37,62%</b>			

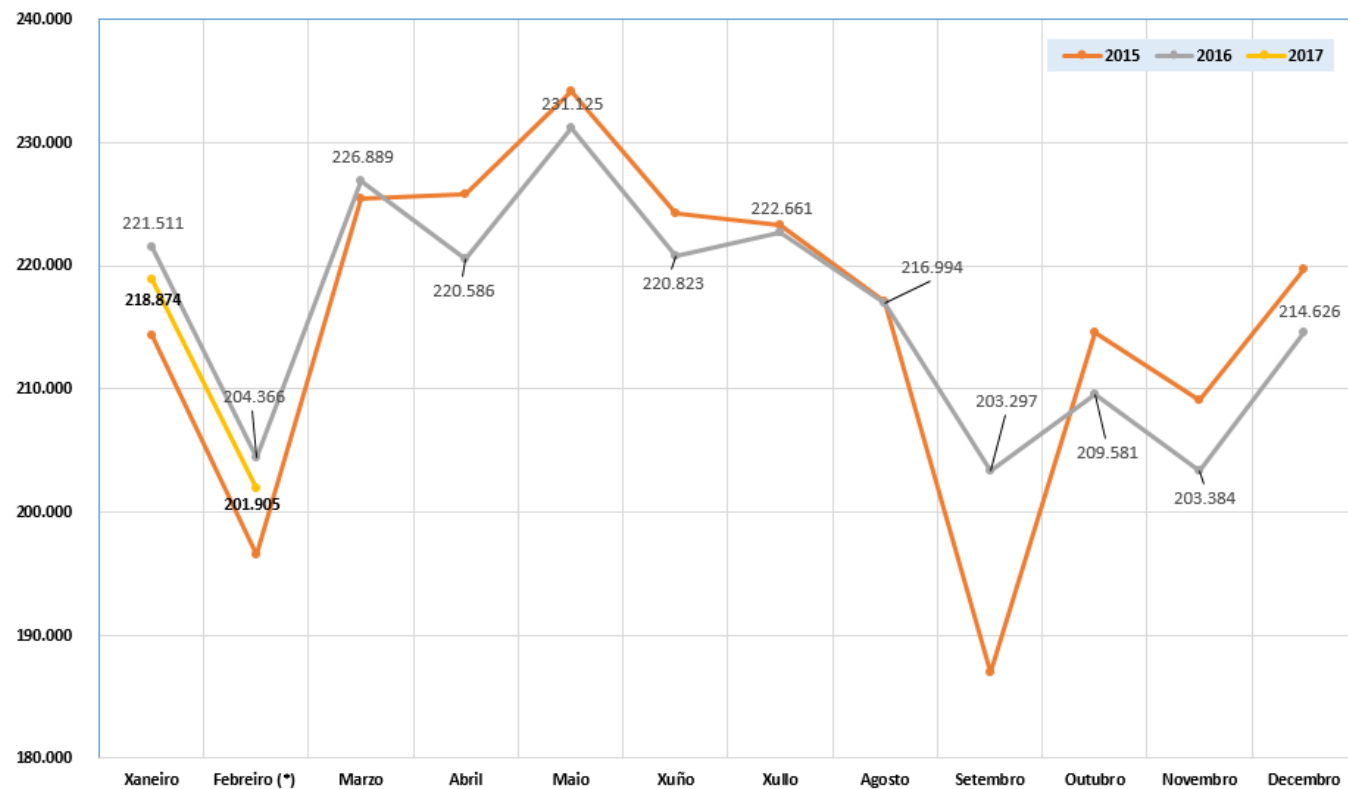
(\*) Corrixido febreiro 2016 a 28 días



### ENTREGAS MENSUAIS DE LEITE EN ESPAÑA (Ton)

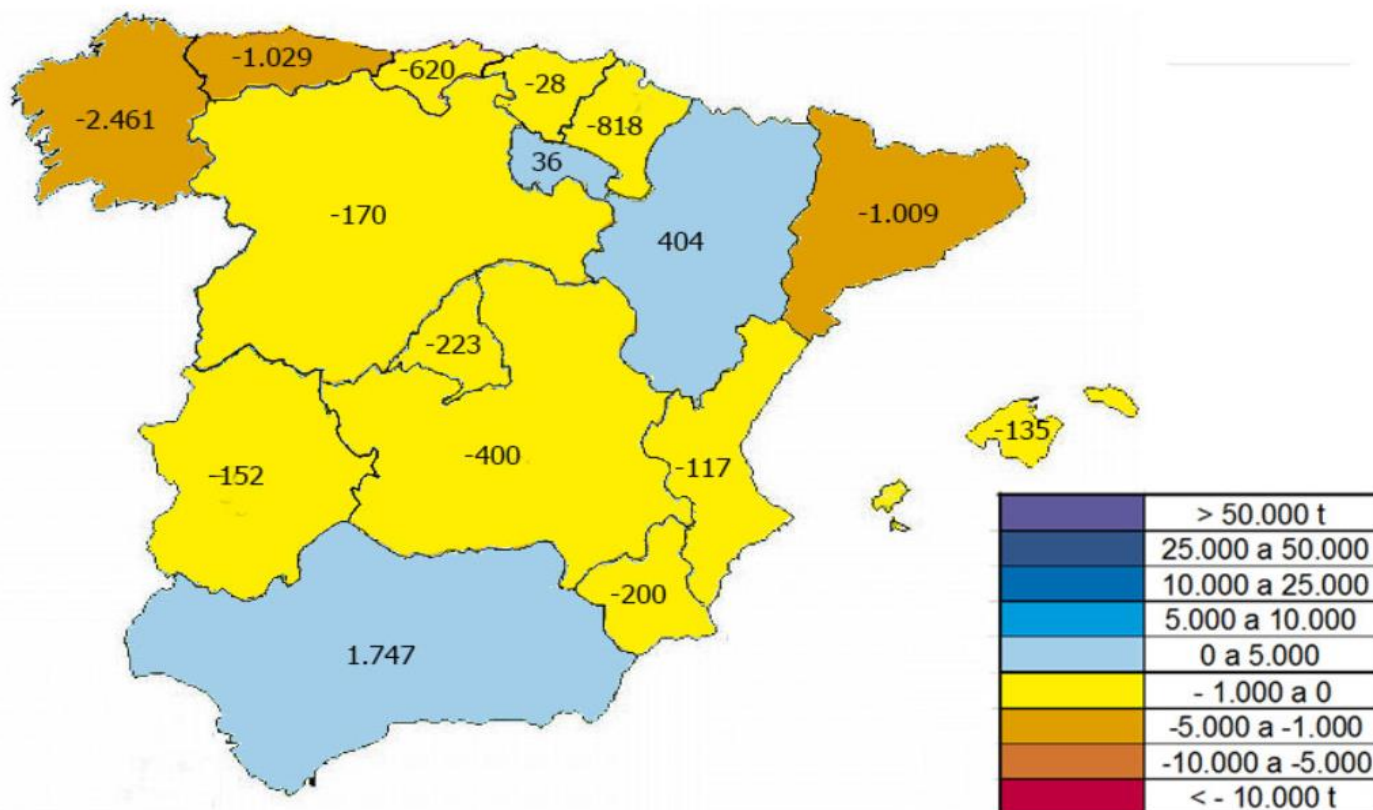


### ENTREGAS MENSUAIS DE LEITE EN GALICIA (Ton)

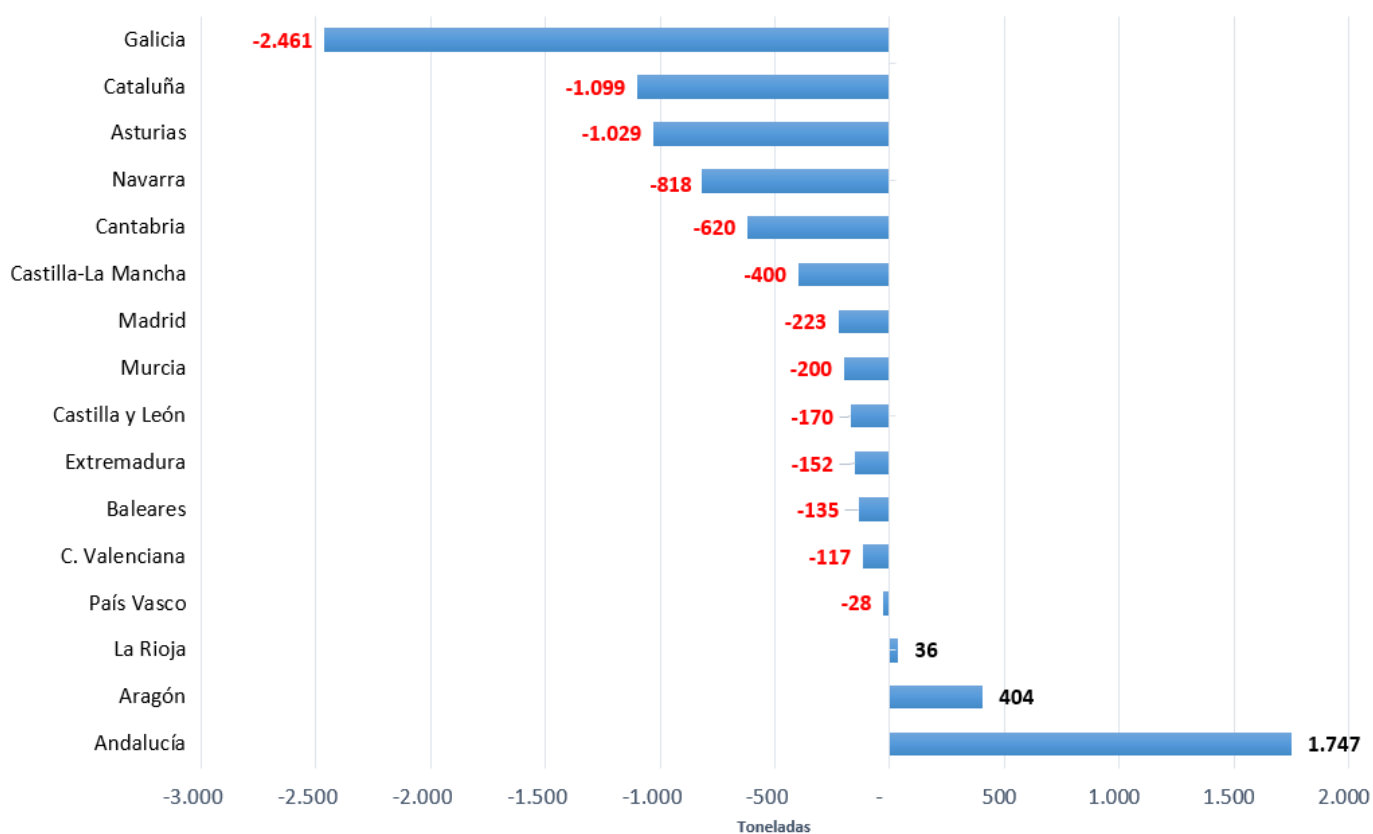




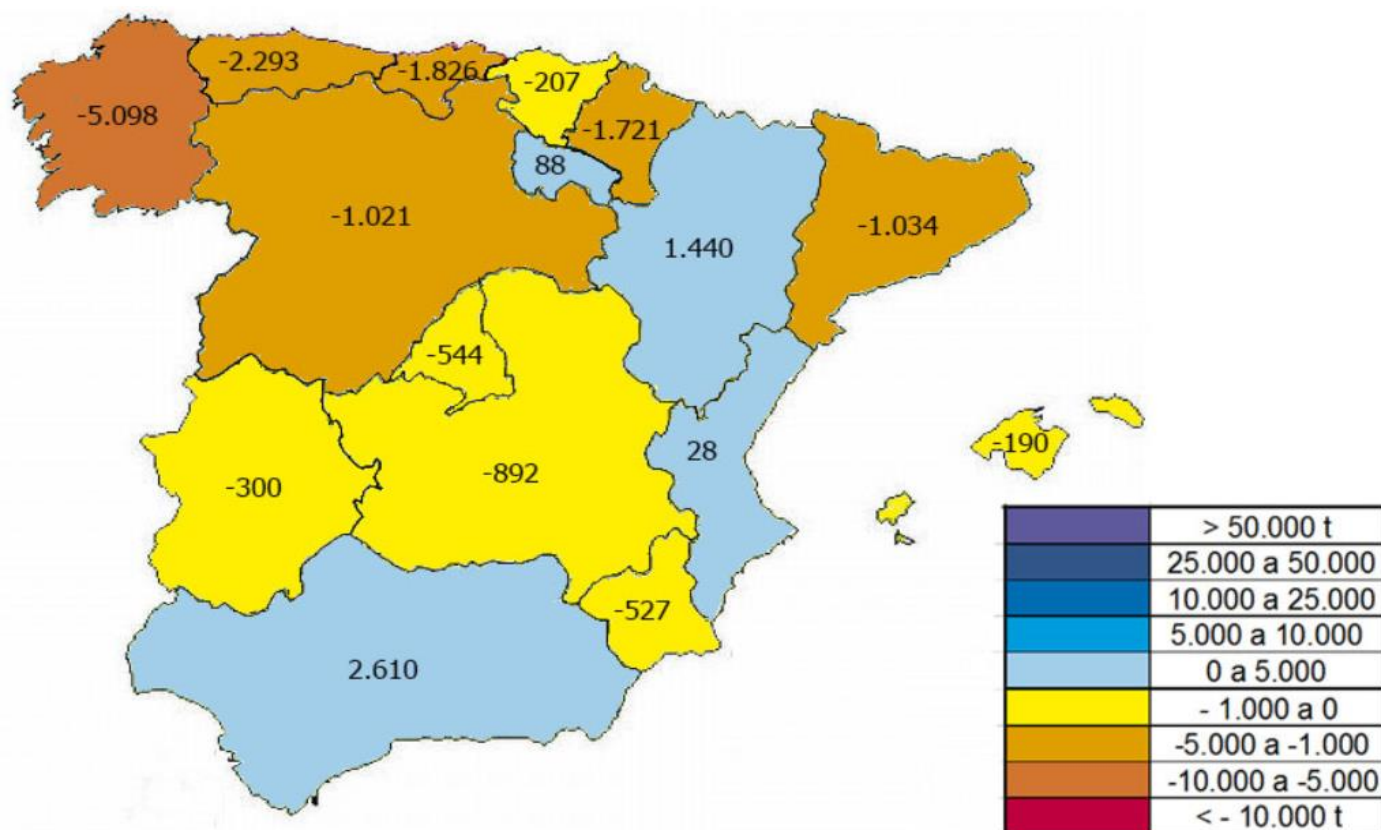
ENTREGAS DE LEITE EN ESPAÑA COMPARADAS CO ÚLTIMO PERIODO (ton)  
Febreiro 2017/Febrero 2016



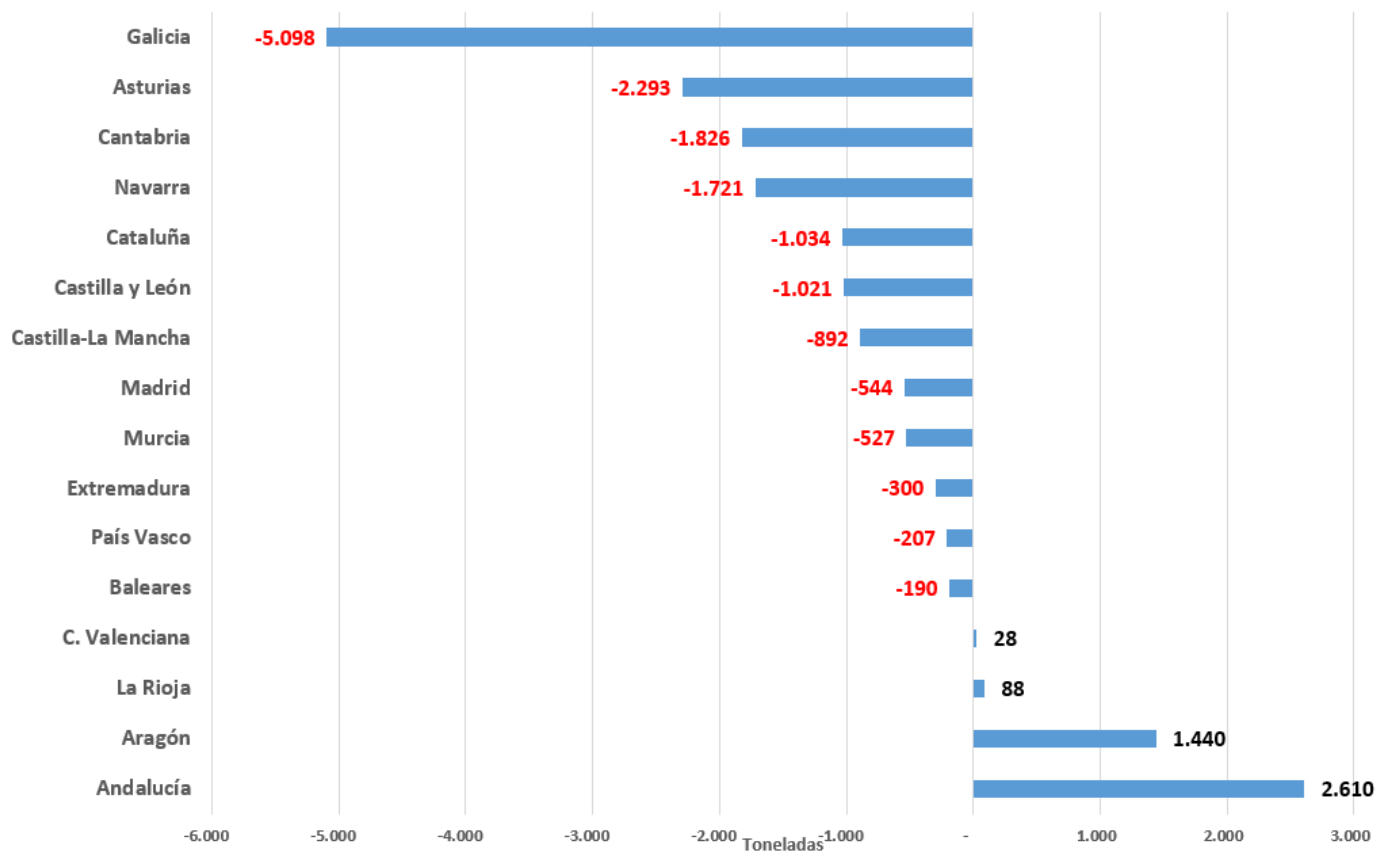
VARIACIÓN DE ENTREGAS FEBREIRO 2017 / FEBREIRO 2016 (Ton)



ENTREGAS DE LEITE EN ESPAÑA COMPARADAS CO ÚLTIMO PERIODO (ton)  
Xan-Feb 2017/Xan-Feb 2016



VARIACIÓN DE ENTREGAS XAN-FEB 2017/XAN-FEB 2016 (Ton)



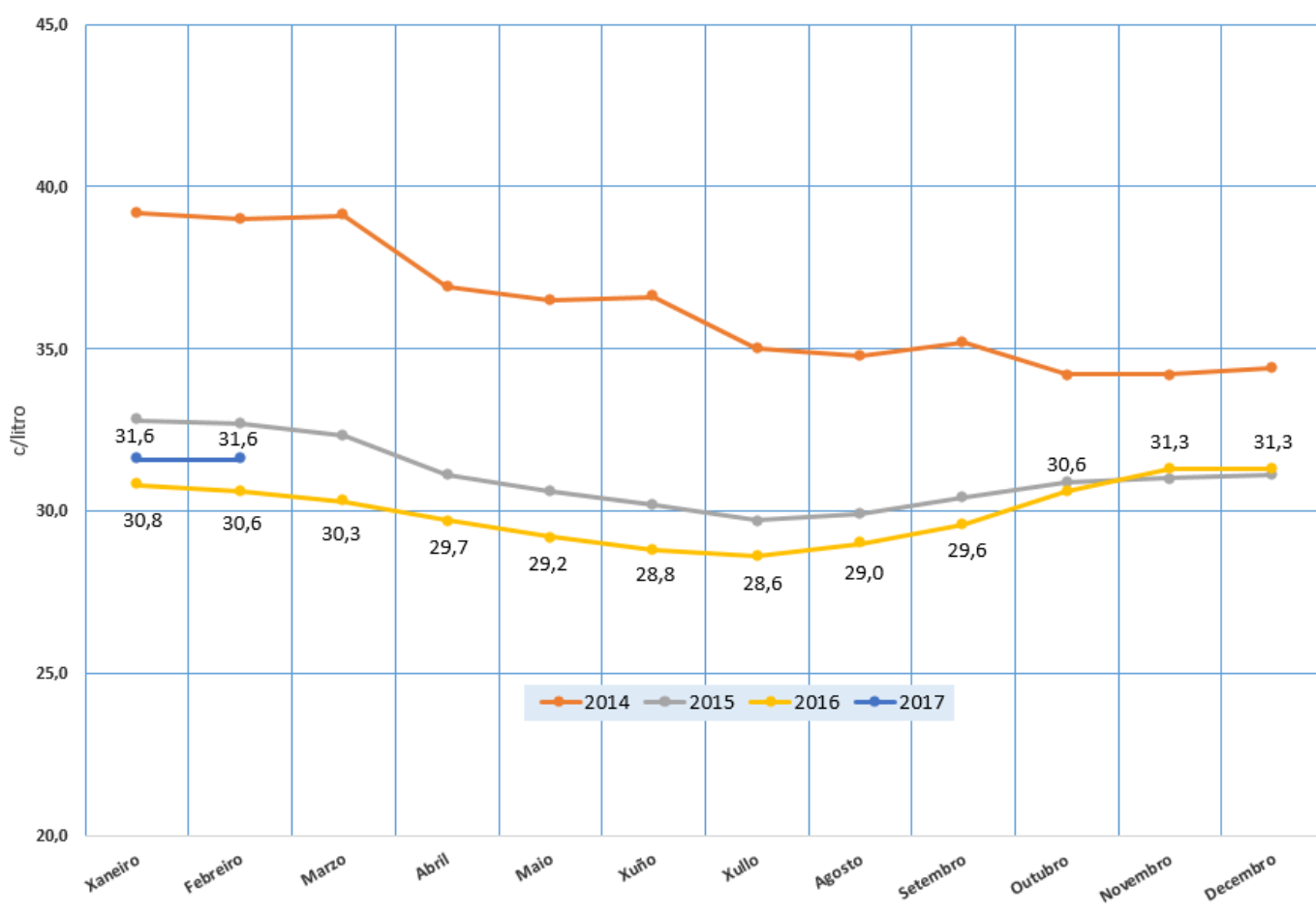


EVOLUCIÓN DO PREZO DO LEITE EN ESPAÑA (c/litro)						
	2014	2015	2016	2017	Variación prezos 2016 (%)	
					Sobre mes anterior	Sobre mesmo mes ano anterior
Xaneiro	39,20	32,80	30,80	31,60	0,96	2,60
Febreiro	39,00	32,70	30,60	31,60	-	3,27
Marzo	39,10	32,30	30,30			
Abril	36,90	31,10	29,70			
Maio	36,50	30,60	29,20			
Xuño	36,60	30,20	28,80			
Xullo	35,00	29,70	28,60			
Agosto	34,80	29,90	29,00			
Setembro	35,20	30,40	29,60			
Outubro	34,20	30,90	30,60			
Novembro	34,20	31,00	31,30			
Decembro	34,40	31,10	31,30			
<b>MEDIA ANO</b>	<b>36,26</b>	<b>31,06</b>	<b>29,98</b>			
% Variación ano anterior		-14,34	- 3,46			

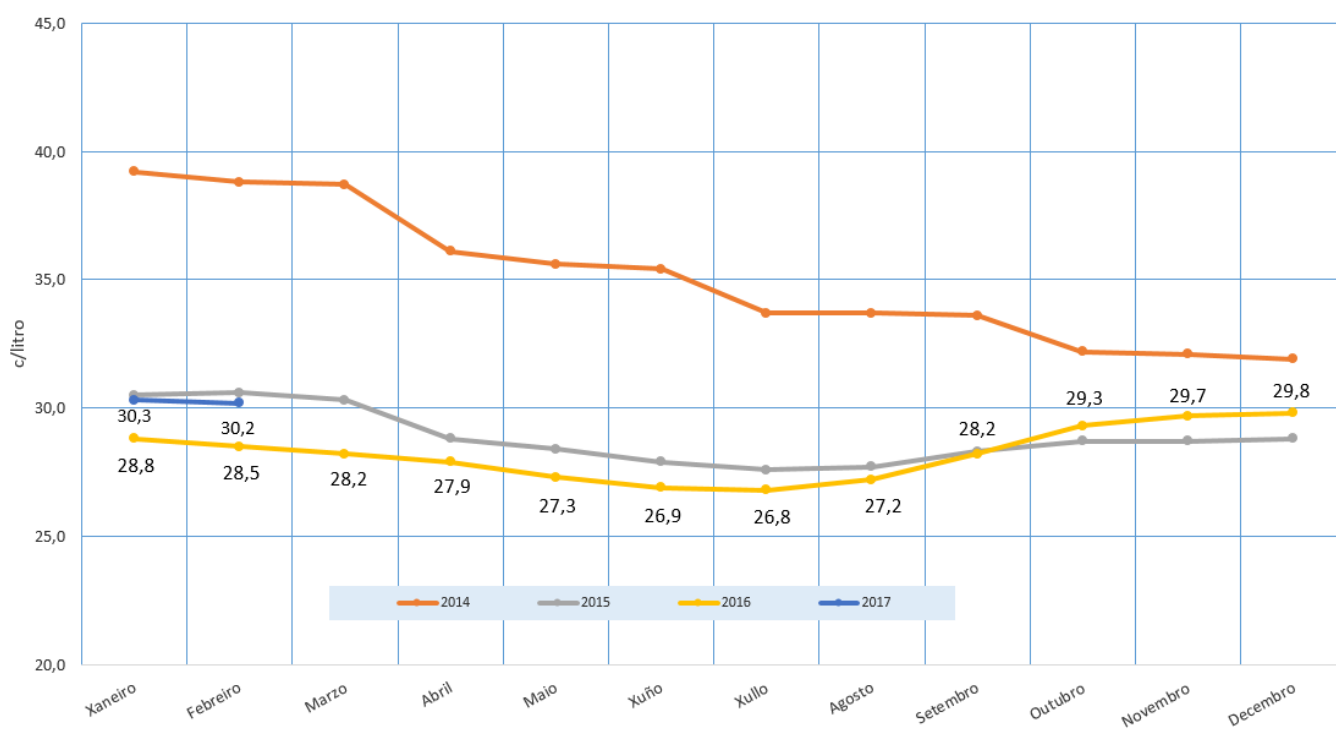
EVOLUCIÓN DO PREZO DO LEITE EN GALICIA (c/litro)						
	2014	2015	2016	2017	Variación prezos 2016 (%)	
					Sobre mes anterior	Sobre mesmo mes ano anterior
Xaneiro	39,20	30,50	28,80	30,30	1,68	5,21
Febreiro	38,80	30,60	28,50	30,20	- 0,33	5,96
Marzo	38,70	30,30	28,20			
Abril	36,10	28,80	27,90			
Maio	35,60	28,40	27,30			
Xuño	35,40	27,90	26,90			
Xullo	33,70	27,60	26,80			
Agosto	33,70	27,70	27,20			
Setembro	33,60	28,30	28,20			
Outubro	32,20	28,70	29,30			
Novembro	32,10	28,70	29,70			
Decembro	31,90	28,80	29,80			
<b>MEDIA ANO</b>	<b>35,08</b>	<b>28,86</b>	<b>28,22</b>			
% Variación ano anterior		-17,74	- 2,22			



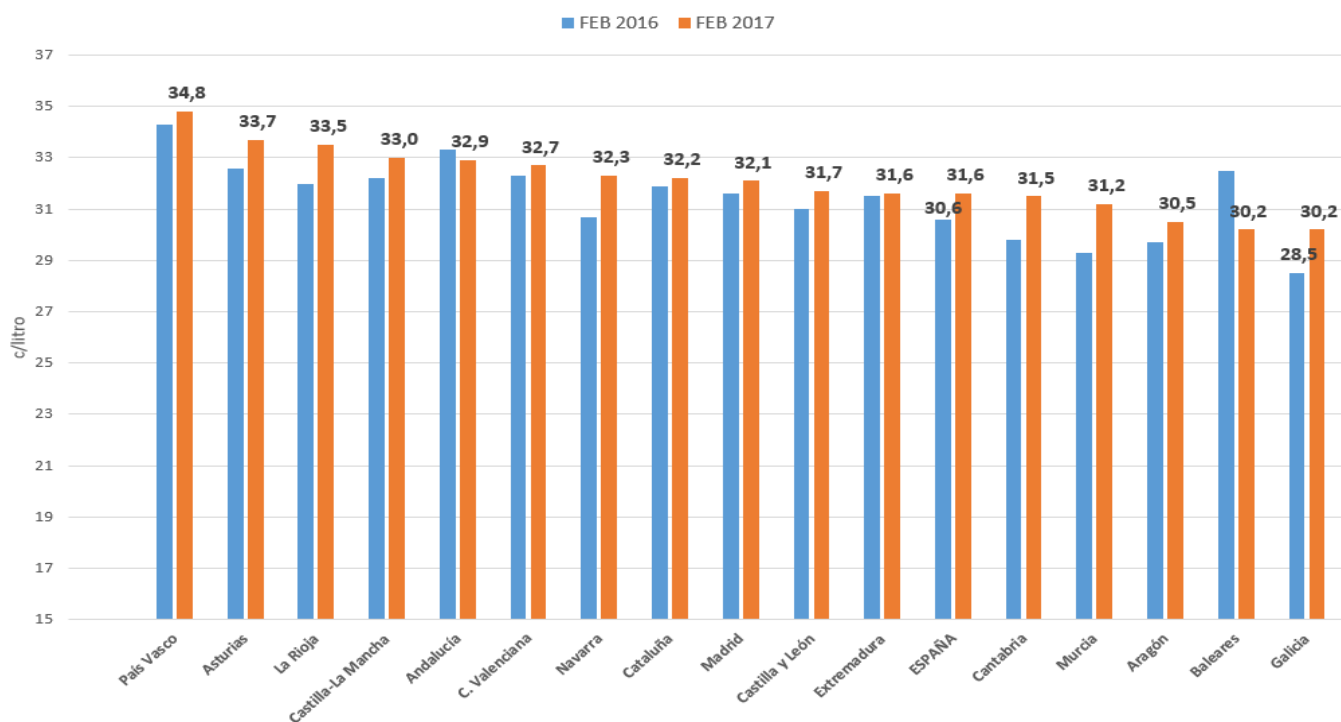
### PREZO DO LEITE PAGADO A PRODUTORES EN ESPAÑA (c/litro)



### PREZOS DO LEITE PAGADOS A PRODUTORES EN GALICIA (c/litro)

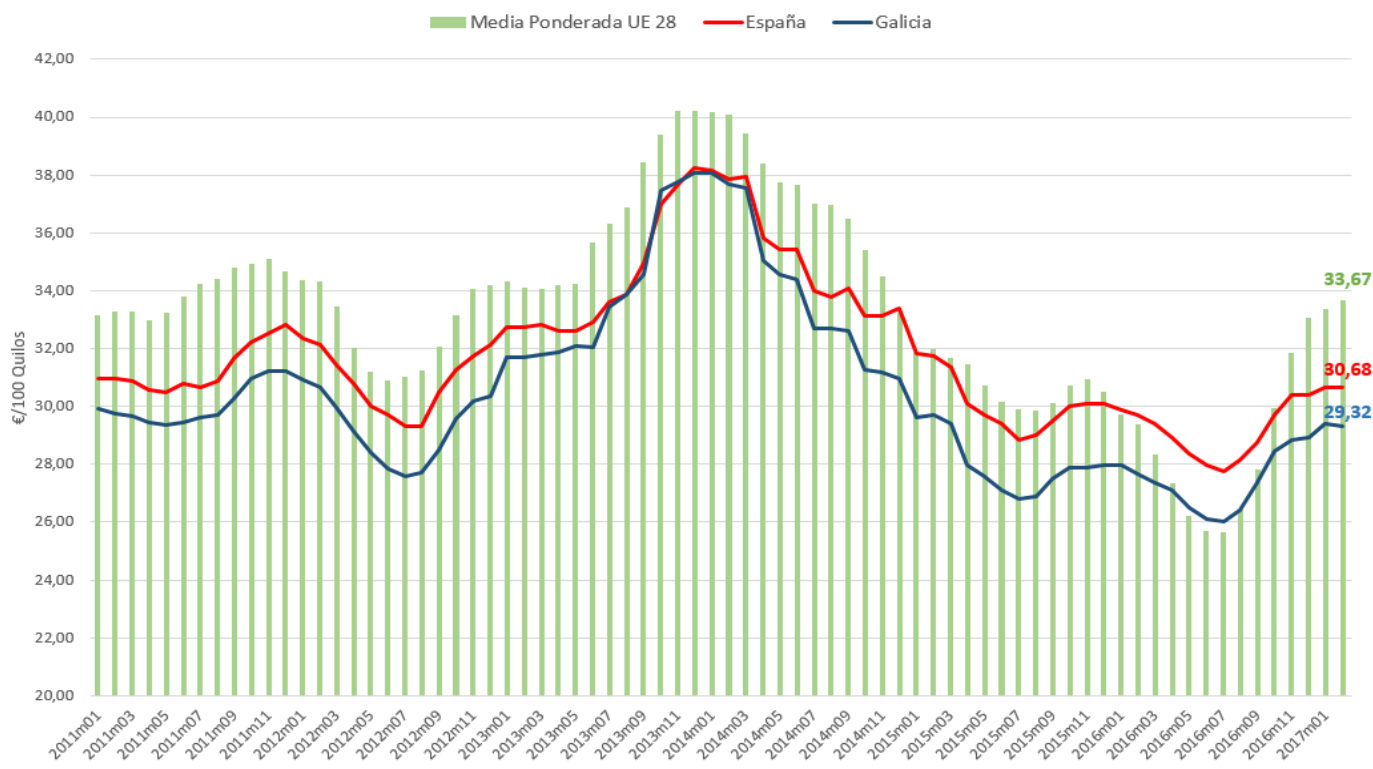


PREZOS DO LEITE EN ESPAÑA, SEGUNDO CC AA (c/litro)  
FEB 2017/FEB 2016



**Fonte:** Información elaborada por TERRA E LEITE a partir da información mensual publicada polo FEGA sobre declaracións obrigatorias no sector vacún de leite, ata 3 de abril de 2017. Datos de entregas de España, sen incluír CANARIAS. Datos de entregas de febreiro 2016 axustados a 28 días.

EVOLUCIÓN DOS PREZOS DO LEITE 2011-2017  
MEDIA PONDERADA UE-28 E GALICIA (€/100 Quilos)



**Fonte:** Información elaborada por TERRA E LEITE. Datos de prezos España e UE a partir da información publicada polo MMO a 6 de marzo de 2017. Datos de Galicia a partir da información mensual publicada polo FEGA sobre declaracións obrigatorias no sector vacún de leite, ata 4 de abril de 2017.